



PATRIOTA 51



FEN - Manual de utilização

PJe

Processo Judicial Eletrônico (TSE)

- 2022 -

OVASCO ROMA ALTIMARI RESENDE
Presidente FEN

Org. Fernanda Cristina Caprio
OAB/SP 148.931



Publicação da

FUNDAÇÃO ECOLÓGICA NACIONAL (FEN)

CNPJ 17.971.099/0001-71

Sede: Rua Santo André, 534, Jardim Europa

CEP 15.014-490 - São José do Rio Preto/SP

E-mail: juridicoadm@fen.org.br

Tel.: (17) 3305-3051

Presidente: Ovasco Roma Altimari Resende

Gestora Jurídica: Bárbara de Freitas OAB/SP 352.713

Fundação partidária instituída por

PATRIOTA

CNPJ 08.950.803/0001-19

Sede Política: Brasília/DF

SCS Quadra 06, Bl. A, n.º 157, sl. 103, Ed. Bandeirantes

CEP: 70.300-910 - Brasília/DF

E-mail: patriotanacional.oficial51@gmail.com

Fones: (61) 3326-4555

Site: <https://www.patriota51.org.br/>

Organizadora:

Fernanda Cristina Caprio

OAB/SP 148.931

Email: fernandacaprioadv@gmail.com

Atualização: março/2022

Todos os direitos reservados

Tutorial PJe (Processo Judicial Eletrônico) - eleitoral

1. Acesse o link clicando [aqui](#). Escolha um dos modos: [Acesso ao sistema](#) (permite acesso integral ao processo) ou [Consulta pública](#) (permite acesso parcial ao processo).

2. No modo [Consulta pública](#), preencha os dados para localização do processo. Este modo permitirá visualização de andamentos processuais, sem possibilidade de visualização das peças do processo ou peticionamento eletrônico. É preciso acessar a consulta pública diretamente no **site da instância pretendida (TSE, TREs)**, caso contrário, o processo não será localizado.

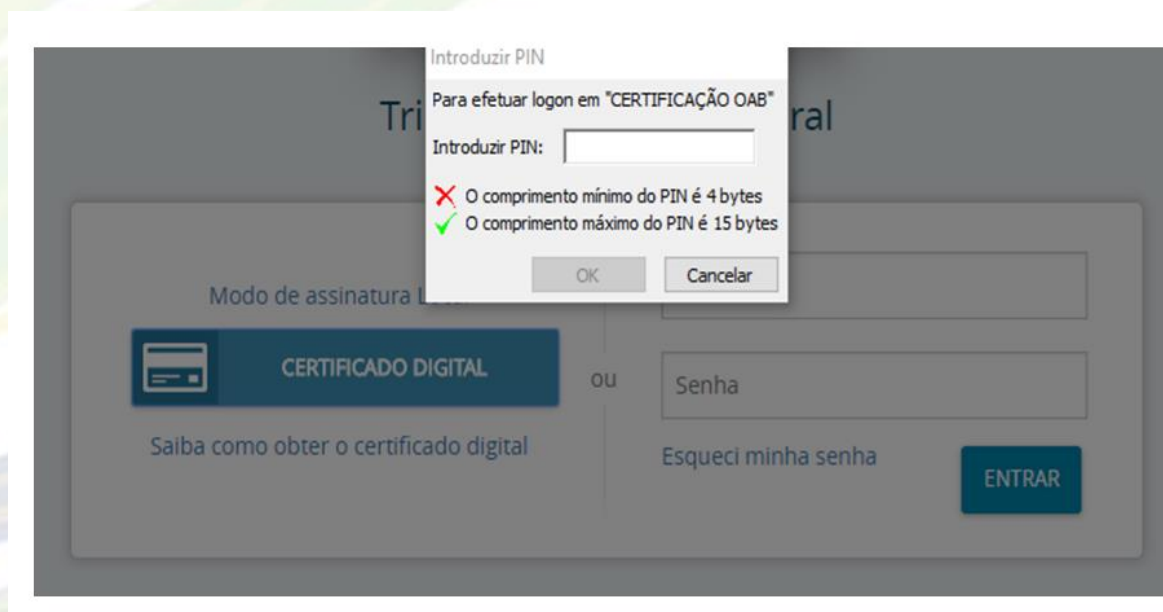
3. Já no modo [Acesso ao sistema](#), escolha a consulta conforme a **instância** e competência: TSE, TRE (Tribunal Regional Eleitoral / escolher o Estado), ZE (Zona Eleitoral / 1ª instância / escolher o Município):

The screenshot shows the TSE website's navigation menu with options like 'Eleitor e eleições', 'Partidos', 'Comunicação', 'Jurisprudência', 'Legislação', 'Serviços judiciais', and 'O TSE'. The breadcrumb trail indicates the path: 'Serviços judiciais / Processos / Processo Judicial Eletrônico (PJe) / Processo Judicial Eletrônico'. The main content area is titled 'Processo Judicial Eletrônico' and prompts the user to 'Escolha a instância:'. Three large buttons are displayed: 'TSE PJe TSE', 'TRE PJe 2ºGrau' (with a dropdown menu), and 'ZE PJe 1ºGrau'. A sidebar on the left lists various judicial services, with 'Processo Judicial Eletrônico (PJe)' highlighted.

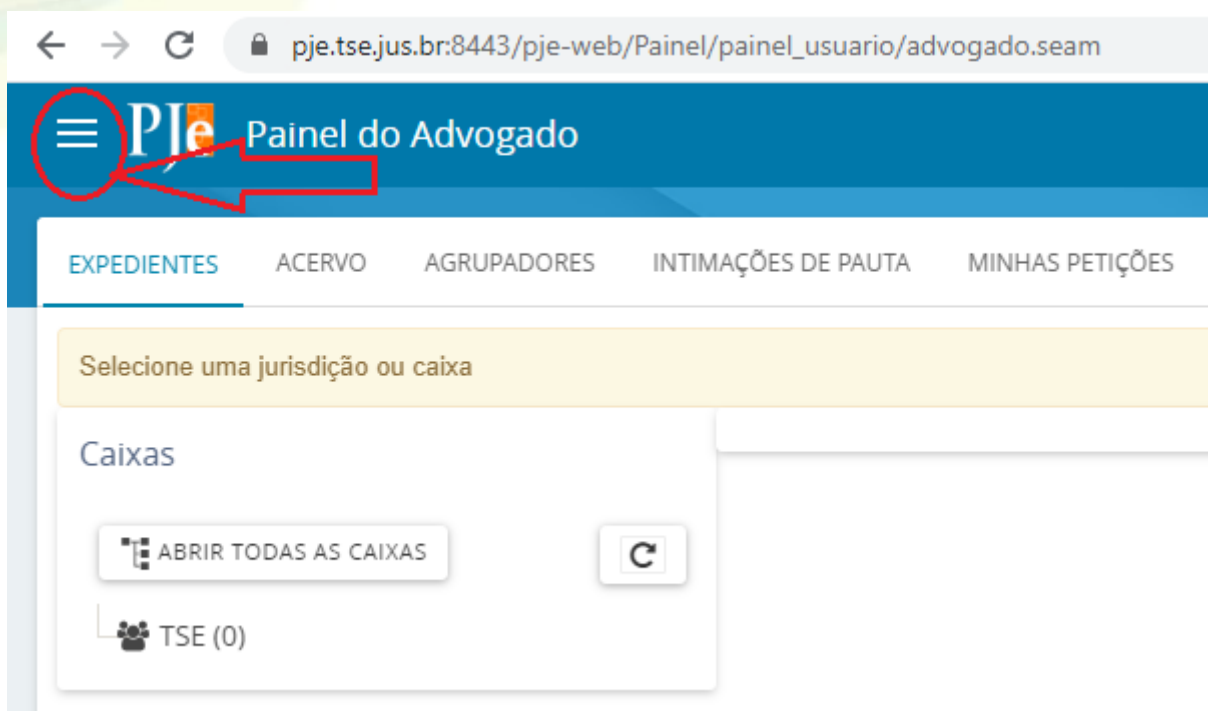
4. No modo [Acesso ao sistema](#), o ingresso pode ser realizado por **Certificado Digital** ou por **CPFouCNPJ/SENHA**. No acesso por **Certificado Digital** é possível peticionar e visualizar os autos na íntegra. No acesso por **CPFouCNPJ/SENHA** não é possível peticionar, mas é possível visualizar os autos na íntegra. O cadastramento de CPFouCNPJ/SENHA é feito com o próprio Certificado Digital ou com habilitação pelo TSE ou TREs, conforme a instância pretendida.

The screenshot shows the login page of the Tribunal Superior Eleitoral. At the top center is the TSE logo. Below it, the text 'Tribunal Superior Eleitoral' is displayed. The login form is divided into two sections. The left section is for 'Modo de assinatura PJeOffice' and features a blue button labeled 'CERTIFICADO DIGITAL' with a document icon and a link 'Saiba como obter o certificado digital'. The right section is for 'CPF / CNPJ' and 'Senha', with a blue 'ENTRAR' button. A link 'Esqueci minha senha' is located below the password field. The footer of the page indicates the version 'Versao 2.0.0.0.49.2 - Atualizado em 30/03/2020 - 18:43'.

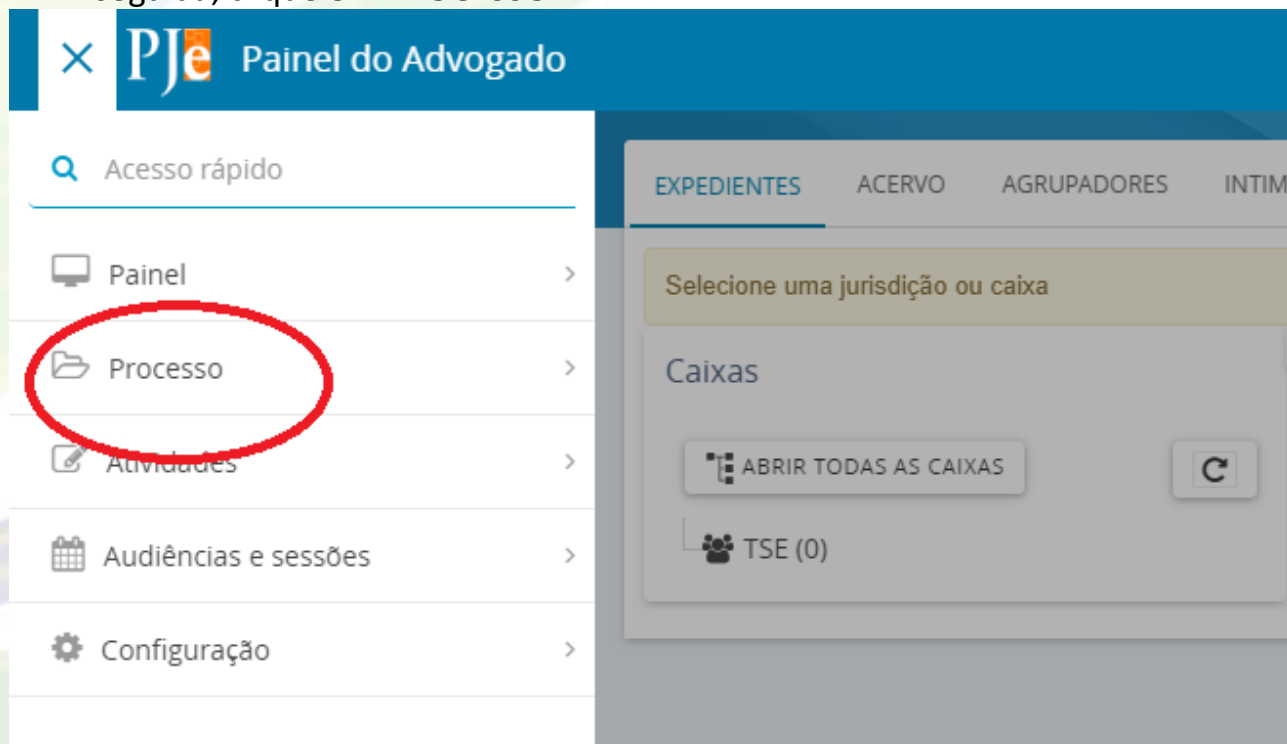
5. No acesso por **Certificado Digital**, o sistema pedirá a **senha** do **token** (equipamento eletrônico no qual está gravado o certificado digital):



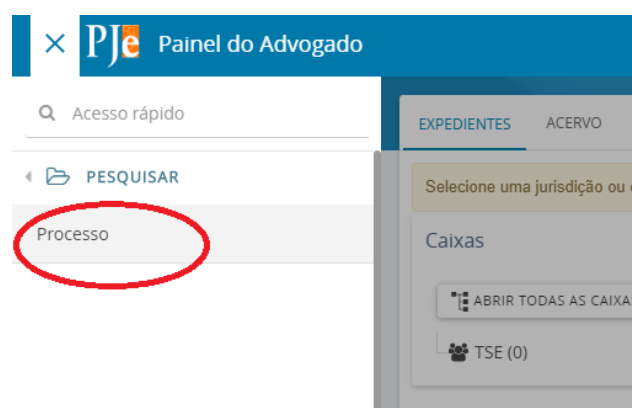
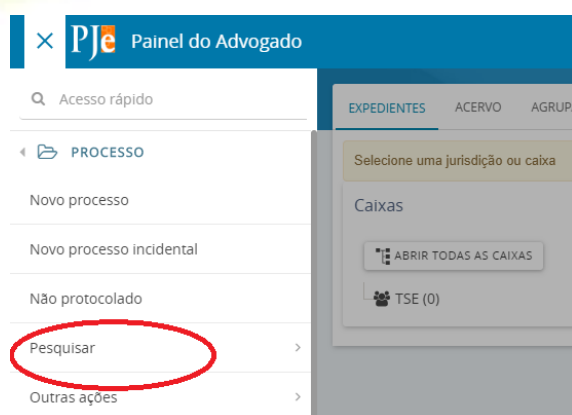
6. Dentro do sistema, clique no canto superior esquerdo, conforme imagem abaixo:



7. Em seguida, clique em **PROCESSO**:



8. Para CONSULTAR UM PROCESSO EXISTENTE, clique em **PESQUISAR**, depois novamente **PROCESSO**:



9. Informe os dados que possuir e clique em **PESQUISAR**. Em seguida, acesse o link do processo que irá aparecer do lado direito da tela:

☰ PJe Consulta processos

Nome da Parte

Nome do Advogado

CPF CNPJ

Número do processo

Processo referência

Processo Prioritário

10. Será aberta a tela abaixo, que permitirá consulta *on-line* ao processo, bem como o *download* completo dos autos:

201022 - Petição
Juntado por PROCURADOR ELEITORAL em 13/03/2018 19:20:30

06 abr 2018

ARQUIVADO DEFINITIVAMENTE 21:09

BAIXA DEFINITIVA 21:09

16 de 16

Tipo de documento

Selecione

ID a partir de Até

Período de Até

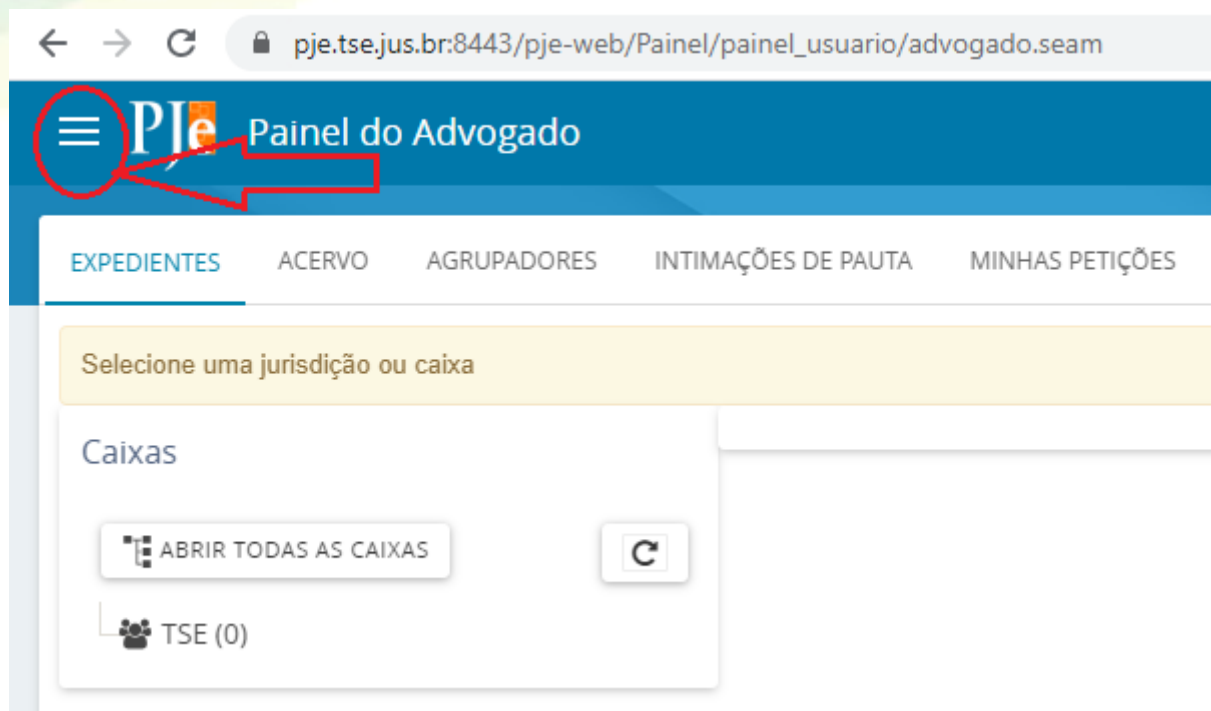
GERAR ARQUIVO LIMPAR

MINISTÉRIO PÚBLICO ELEITORAL
PROCURADORIA-GERAL ELEITORAL

11. Para incluir documentos (peticionar) neste processo, clique em **JUNTAR DOCUMENTOS**. A partir daqui, consulte o **passo 19** deste tutorial para seguir as telas da juntada de documentos:



12. Para **CRIAR UM NOVO PROCESSO**, acesse o sistema, clique no canto superior esquerdo, clique em **PROCESSO**, depois em **NOVO PROCESSO**:



PJe Painel do Advogado

Acesso rápido

- Painel
- Processo**
- Atividades
- Audiências e sessões
- Configuração

EXPEDIENTES ACERVO AGRUPADORES INTIMA

Selecione uma jurisdição ou caixa

Caixas

ABRIR TODAS AS CAIXAS

TSE (0)

PJe Painel do Advogado · Proc X

Seguro | https://pje.tre-sp.jus.br:8443/pje-web/Painel/painel_usuario/advogado.seam

PJe Painel do Advogado

Acesso rápido

PROCESSO

- Novo processo**
- Novo processo incidental
- Não protocolado
- Pesquisar
- Outras ações

EXPEDIENTES ACERVO AGRUPADORES INTIMAÇÕES D

Selecione uma jurisdição ou caixa

Caixas

ABRIR TODAS AS CAIXAS

TRE-SP (0)

13. Na aba **DADOS INICIAIS**, escolha o tipo de ação e clique em **INCLUIR**:

PJe Cadastro de processo

DADOS INICIAIS

Cadastro de processo

Seção/Subseção*
TRE-SP

Classe Judicial*
Selecione

- Selecione
- AÇÃO CAUTELAR (12061)
- AÇÃO DE IMPUGNAÇÃO DE MANDATO ELETIVO (11526)
- AÇÃO DE INVESTIGAÇÃO JUDICIAL ELEITORAL (11527)
- AÇÃO RESCISÓRIA (1318)
- CONFLITO DE COMPETÊNCIA (1326)
- CONSULTA (11551)
- criação de zona eleitoral ou remanejamento (11543)
- EXCEÇÃO (12060)
- HABEAS CORPUS (307)
- HABEAS DATA (110)
- MANDADO DE INJUNÇÃO (118)
- MANDADO DE SEGURANÇA (120)
- PETIÇÃO (1338)
- PRESTAÇÃO DE CONTAS (11531)
- PROCESSO ADMINISTRATIVO (1298)
- PROPAGANDA PARTIDÁRIA (11536)
- RECURSO CONTRA EXPEDIÇÃO DE DIPLOMA (11533)
- REGISTRO DE ÓRGÃO DE PARTIDO POLÍTICO EM FORMAÇÃO (11537)

INCLUIR

14. Na aba **ASSUNTO**, escolha o assunto relacionado:

PJe Cadastro de processo

DADOS INICIAIS

Cadastro de processo

Seção/Subseção*
TRE-SP

Classe Judicial*
PRESTAÇÃO DE CONTAS (11531)

INCLUIR

Assuntos Associados*

Cod.	Assunto Principal	Assunto	Complementar?
12048	DIREITO ELEITORAL/Partidos Políticos/Prestação de Contas - De Exercício Financeiro		Não

1 resultados encontrados

Assunto
prestação de contas

Código

PESQUISAR LIMPAR

Assuntos*

Cod.	Assunto	Complementar?
12045	DIREITO ELEITORAL/Eleições/Prestação de Contas	Não
12046	DIREITO ELEITORAL/Eleições/Prestação de Contas/Prestação de Contas - De Candidato	Não
12047	DIREITO ELEITORAL/Eleições/Prestação de Contas/Prestação de Contas - De Contá Financeiro	Não
12067	DIREITO ELEITORAL (11428) Corregedoria (12065) Prestação de contas	Não

4 resultados encontrados

15. Na aba **PARTES**, escolha o **TIPO** e cadastre os dados:

Cadastro de processo · PJe X

Seguro | https://pje.tre-sp.jus.br:8443/pje-web/Processo/update.seam?idProcesso=4924&tab=as

PJe Cadastro de processo

DADOS INICIAIS ASSUNTOS PARTES CARACTERÍSTICAS ELEITO

Associar parte ao processo

1 Passo → Tipo de Vinculação

Tipo da Parte

REQUERENTE

1° Passo · Pré-cadastro

Tipo de pessoa

Física Jurídica Ente ou autoridade

Órgão Público?

Sim Não

CNPJ*

____/____/____

PESQUISAR

16. Insira todas as informações das partes, como documentos, endereço, meios de contato e cliquem em **VINCULAR PARTE AO PROCESSO**:

REQUERENTE

INFORMAÇÕES PESSOAIS DOCUMENTOS DE IDENTIFICAÇÃO ENDEREÇOS MEIOS DE CONTATO OUTROS NOMES

Nome*

Nome de fantasia

Tipo de pessoa

Nome do responsável

CPF do responsável

Data de abertura

Data de encerramento de atividades

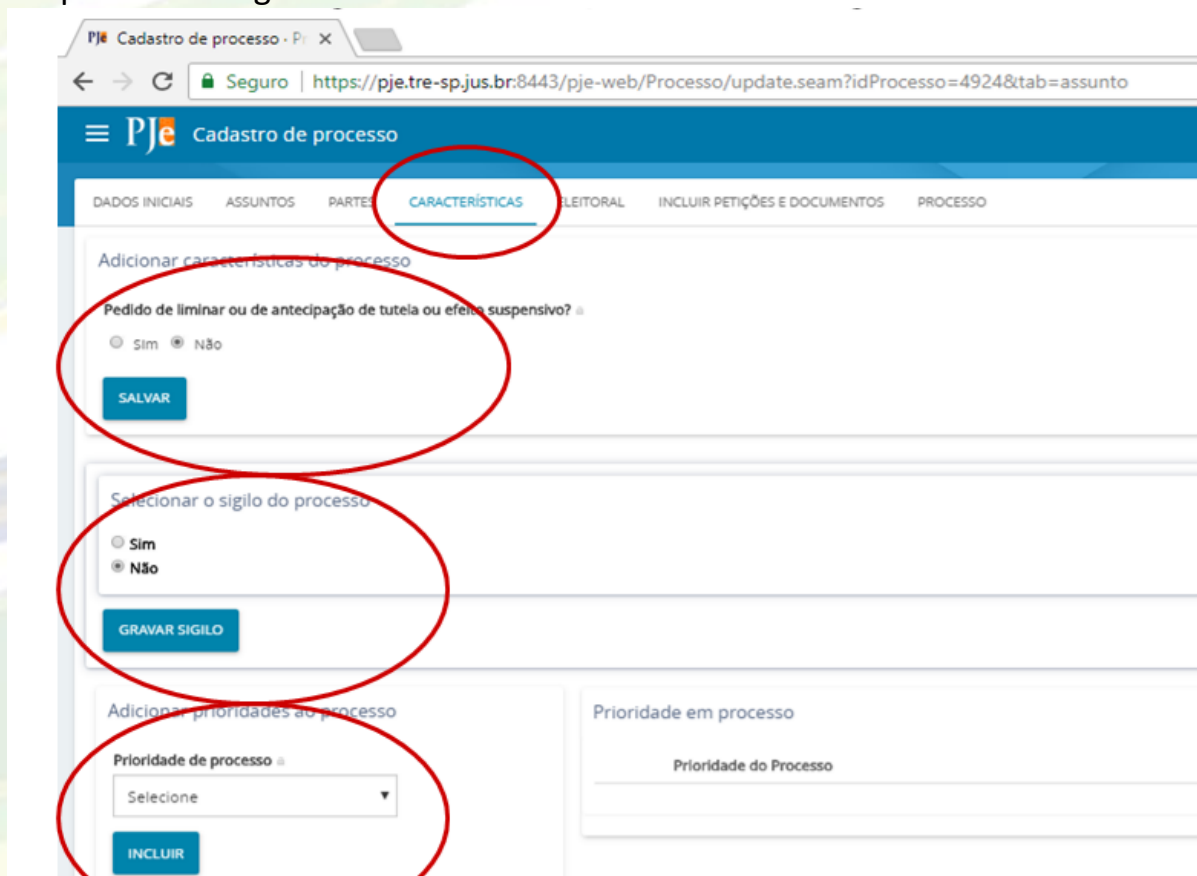
SALVAR

Procuradoria/Defensoria

Seleccione

VINCULAR PARTE AO PROCESSO CANCELAR

17. Na aba **CARACTERÍSTICAS**, verifique se há liminar, se há necessidade de sigilo e se há prioridade legal:



PJe Cadastro de processo

DADOS INICIAIS ASSUNTOS PARTES **CARACTERÍSTICAS** ELEITORAL INCLUIR PETIÇÕES E DOCUMENTOS PROCESSO

Adicionar características do processo

Pedido de liminar ou de antecipação de tutela ou efeito suspensivo? ▾

Sim Não

SALVAR

Selecionar o sigilo do processo

Sim Não

GRAVAR SIGILO

Adicionar prioridades ao processo

Prioridade de processo ▾

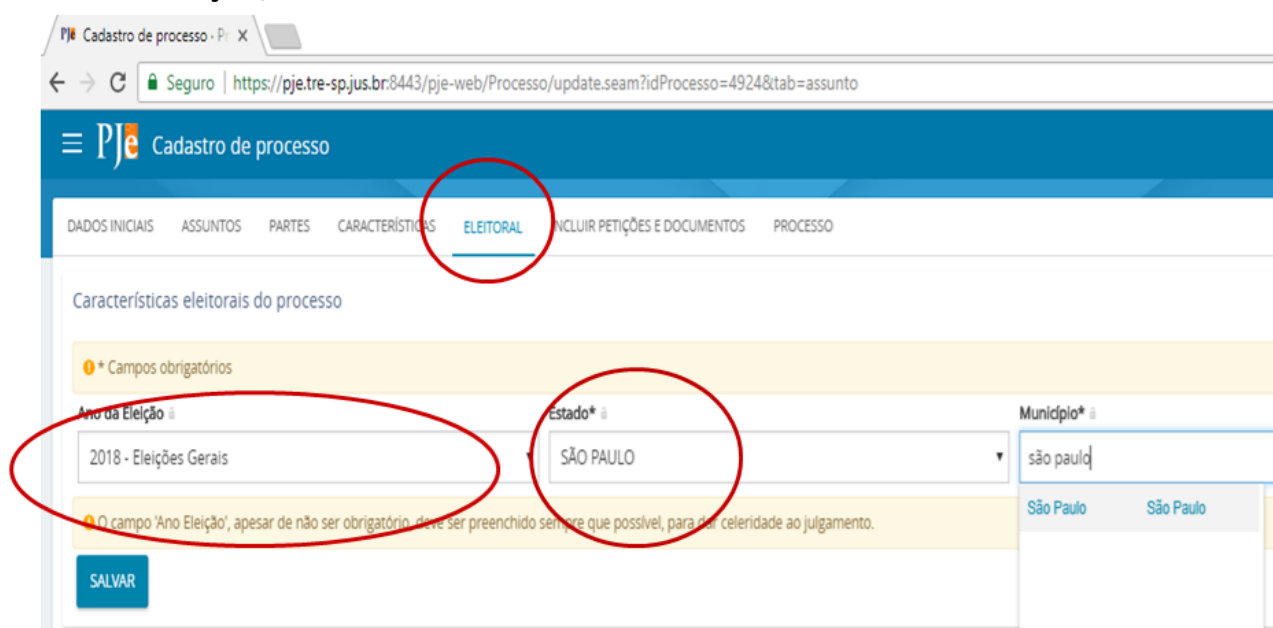
Selecione

INCLUIR

Prioridade em processo

Prioridade do Processo

18. Na aba **ELEITORAL**, informe o ano eleitoral e a cidade. Se não tiver relação com nenhuma eleição, escolha a última.



PJe Cadastro de processo

DADOS INICIAIS ASSUNTOS PARTES **CARACTERÍSTICAS** **ELEITORAL** INCLUIR PETIÇÕES E DOCUMENTOS PROCESSO

Características eleitorais do processo

* Campos obrigatórios

Ano da Eleição ▾

2018 - Eleições Gerais

Estado* ▾

SÃO PAULO

Município* ▾

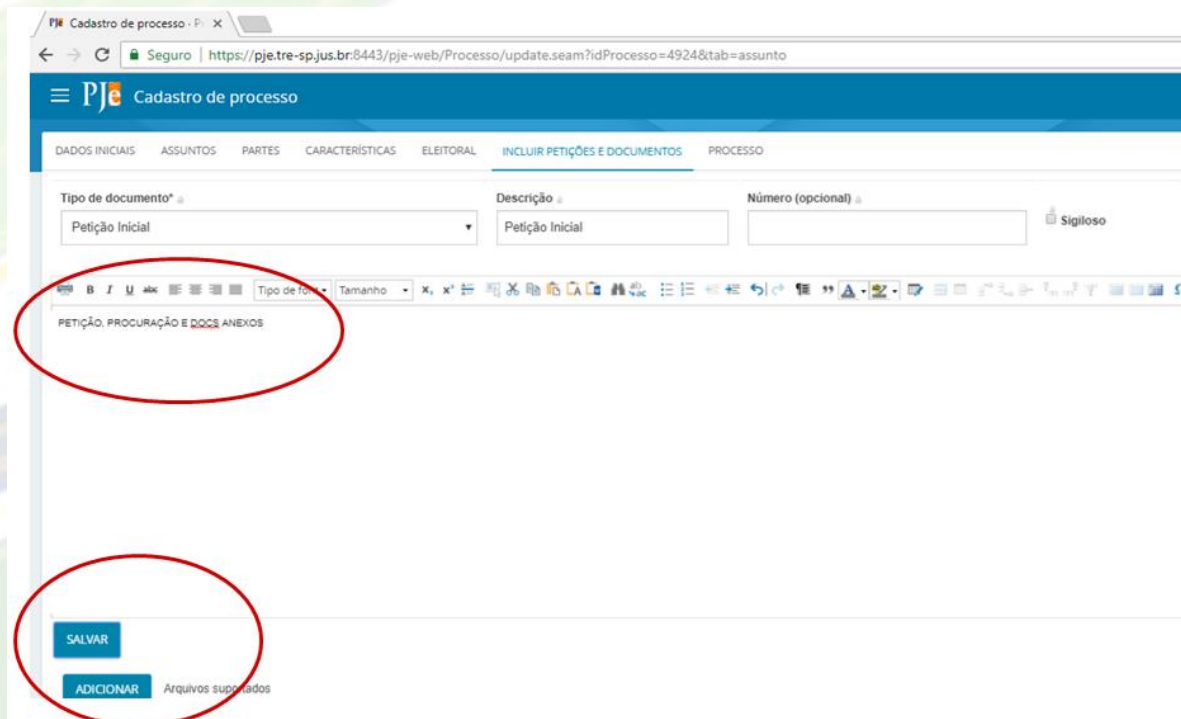
são paulo

São Paulo São Paulo

O campo 'Ano Eleição', apesar de não ser obrigatório, deve ser preenchido sempre que possível, para dar celeridade ao julgamento.

SALVAR

19. Na aba **INCLUIR PETIÇÕES E DOCUMENTOS**, cole o texto da petição ou escreva algo ou identifique os documentos que serão anexados, clique em **SALVAR**, depois **ADICIONAR**:



Cadastro de processo - PJe

Seguro | https://pje.tre-sp.jus.br:8443/pje-web/Processo/update.seam?idProcesso=4924&tab=assunto

PJe Cadastro de processo

DADOS INICIAIS ASSUNTOS PARTES CARACTERÍSTICAS ELEITORAL **INCLUIR PETIÇÕES E DOCUMENTOS** PROCESSO

Tipo de documento* a Petição Inicial Descrição a Petição Inicial Número (opcional) a Sigiloso

PETIÇÃO, PROCURAÇÃO E DOCS ANEXOS

SALVAR

ADICIONAR Arquivos suplantados

20. Ao clicar em **ADICIONAR**, será aberta janela no seu computador para incluir os documentos (a visualização abaixo corresponde a pastas internas do computador do usuário):

Nome	Data de modificaç...	Tipo	Tan
01.PETIÇÃO INICIAL pronto	27/04/2018 15:41	Pasta de arquivos	
02.PROCURAÇÃO pronto	27/04/2018 18:23	Pasta de arquivos	
03.CONTADOR pronto	27/04/2018 15:44	Pasta de arquivos	
04.ECD pronto	27/04/2018 15:42	Pasta de arquivos	
05.PARECER COMISSÃO EXECUTIVA pron...	27/04/2018 15:59	Pasta de arquivos	
06.RELAÇÃO DE CONTAS ABERTAS pronto	27/04/2018 16:15	Pasta de arquivos	
07. CONCILIAÇÃO BANCÁRIA pronto	27/04/2018 16:22	Pasta de arquivos	
08.EXTRATOS BANCÁRIOS pronto	27/04/2018 17:47	Pasta de arquivos	
09.DOCUMENTOS FISCAIS	27/04/2018 18:05	Pasta de arquivos	
10.GRU pronto	27/04/2018 17:47	Pasta de arquivos	
11.DEMONSTRATIVOS	27/04/2018 18:39	Pasta de arquivos	
12.FUNDAÇÃO pronto	27/04/2018 18:39	Pasta de arquivos	
13.BALANÇO E DRE pronto	27/04/2018 16:48	Pasta de arquivos	

21. Cada documento anexado abre um item para ser identificado. Além disso, indica o tamanho do arquivo e a ordem de juntada:

PJe Cadastro de processo

SALVAR

ADICIONAR LIMPAR Arquivos suportados

<p>1</p> <p>1.01.PETIÇÃO INICIAL.pdf</p> <p>436,3 KIB</p> <p>application/pdf</p> <p>↓</p> <p>🗑️</p>	<p>Tipo de documento: Petição Inicial</p> <p>Descrição: 1.01.PETIÇÃO INICIAL</p> <p>Número (opcional):</p> <p>Sigiloso (opcional) <input type="checkbox"/></p>
<p>↑</p> <p>1.02.PROCURAÇÃO.pdf</p> <p>1,1 MIB</p> <p>application/pdf</p> <p>2</p> <p>🗑️</p>	<p>Tipo de documento: Selecione o tipo</p> <p>Descrição: 1.02.PROCURAÇÃO</p> <p>Número (opcional):</p> <p>Sigiloso (opcional) <input type="checkbox"/></p>

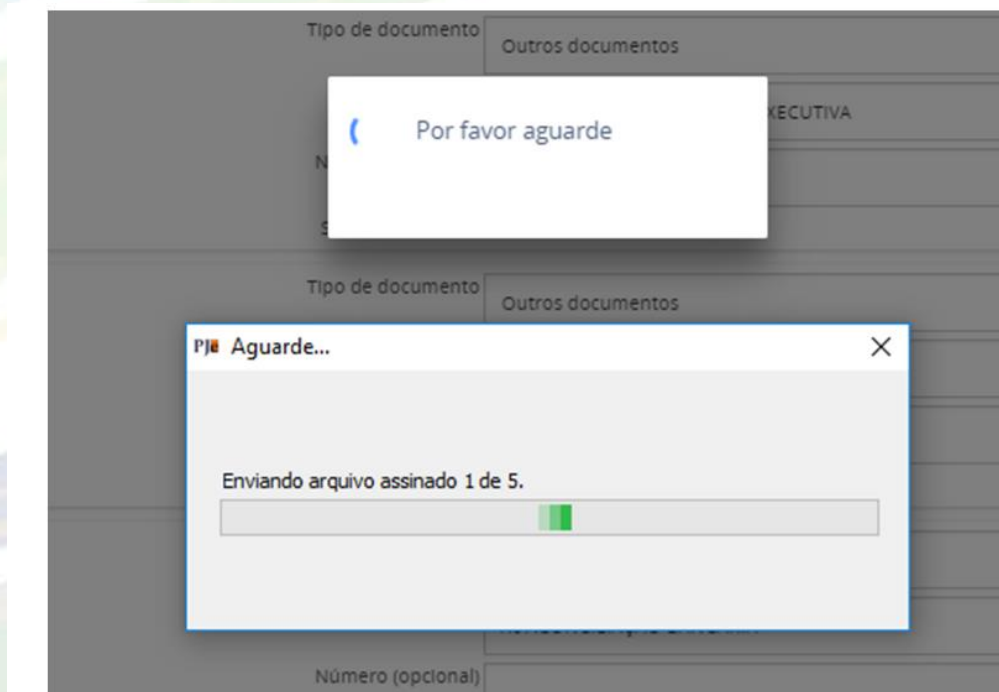
ADICIONAR LIMPAR Arquivos suportados

22. Insira os documentos e clique em **ASSINAR DOCUMENTOS**:

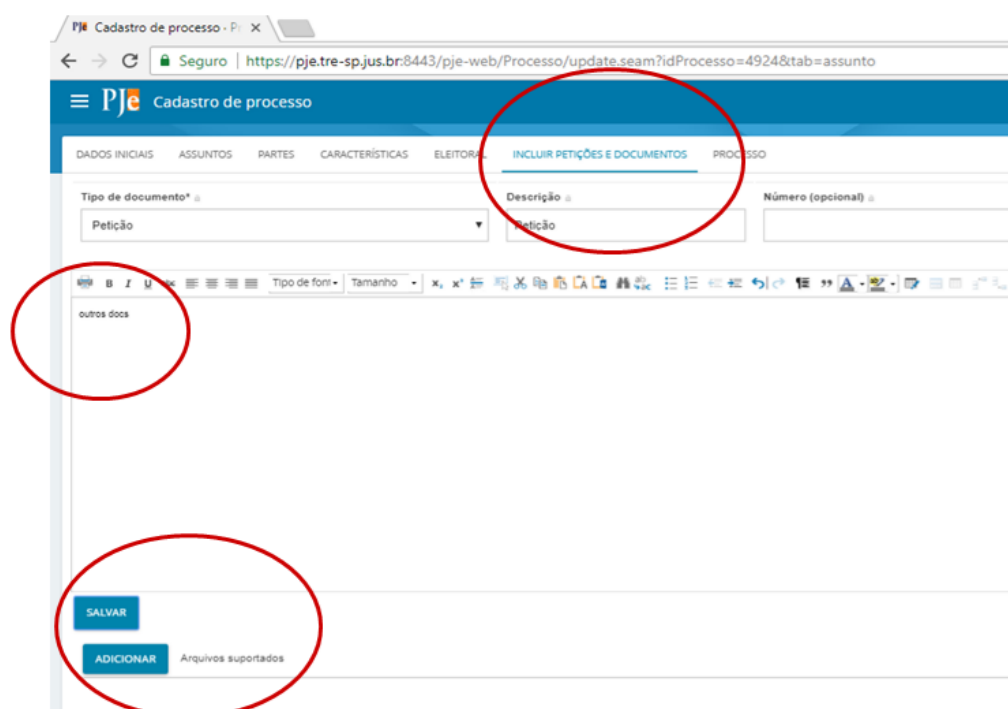
<p>Tipo de documento: Petição Inicial</p> <p>Descrição: 1.01.PETIÇÃO INICIAL</p> <p>Número (opcional):</p> <p>Sigiloso (opcional) <input type="checkbox"/></p>	✓
<p>Tipo de documento: Procuração</p> <p>Descrição: 1.02.PROCURAÇÃO</p> <p>Número (opcional):</p> <p>Sigiloso (opcional) <input type="checkbox"/></p>	✓
<p>Tipo de documento: Outros documentos</p> <p>Descrição: 1.03. CONTADOR CERTIFICADO REGULARIDADE</p> <p>Número (opcional):</p> <p>Sigiloso (opcional) <input type="checkbox"/></p>	✓

ASSINAR DOCUMENTO(S)

23. Enquanto o sistema estiver assinando os documentos, exibirá a tela abaixo:



24. A juntada de muitos documentos de uma só vez pode travar o peticionamento. Assim, é possível optar pela juntada em lotes. Neste caso, ao terminar de assinar um lote de documentos, clique novamente em **INCLUIR PETIÇÕES E DOCUMENTOS**, identifique do que se trata a juntada e clique em **SALVAR**, depois novamente em **ADICIONAR**:



25. Se a juntada foi realizada num processo já existente, o peticionamento terá sido concluído no passo 24 (item anterior). Para conferir, basta acessar os autos e constatar que a documentação já estará anexada. Por outro lado, caso se trate de criação de um novo processo, após finalizar o passo 24 clique na aba **PROCESSO**:

Browser: PJe Cadastro de processo - Pje X
 URL: Seguro | https://pje.tre-sp.jus.br:8443/pje-web/Processo/update.seam?idProcesso=4924&tab=assunto

Menu: DADOS INICIAIS ASSUNTOS PARTES CARACTERÍSTICAS ELEITORAL INCLUIR PETIÇÕES E DOCUMENTOS **PROCESSO**

Dados do processo

Número do processo	Órgão julgador
Jurisdição TRE-SP	Classe PRESTAÇÃO DE CONTAS (11531)

Detalhes do Complemento Eleitoral

Eleição NÃO INFORMADA	Município/UF de origem NÃO INFORMADOS
--------------------------	--

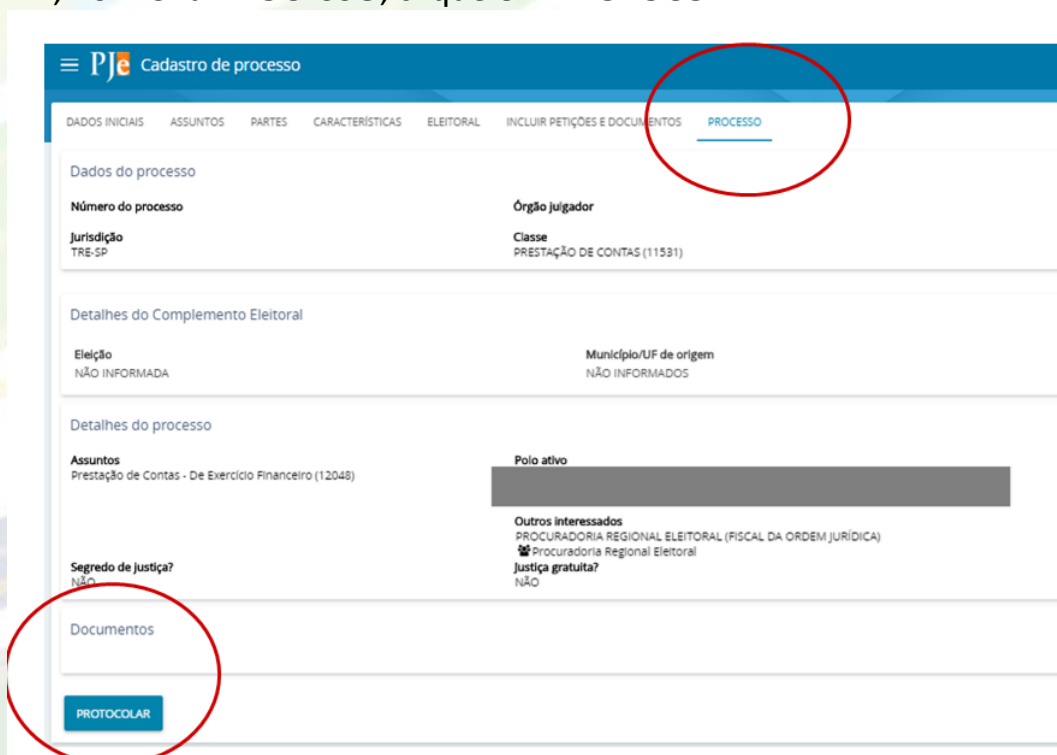
26. O processo e todos os documentos incluídos e assinados serão mostrados na ordem de inclusão. É possível abri-los e conferi-los:

Documentos

Id	Id na origem	Número	Origem	Juntado em	Juntado por	Documento	Tipo	Anexos	Certidão	
26240		2º Grau		<Documento ainda não juntado ao processo>		Petição	Petição			
26239		2º Grau					Outros documentos			
26238		2º Grau					Procuração			
26237		2º Grau					Petição Inicial			
26236		2º Grau					Petição Inicial			

5 resultados encontrados

27. Por fim, no menu **PROCESSO**, clique em **PROTOCOLAR**:



PJe Cadastro de processo

DADOS INICIAIS ASSUNTOS PARTES CARACTERÍSTICAS ELEITORAL INCLUIR PETIÇÕES E DOCUMENTOS **PROCESSO**

Dados do processo

Número do processo Órgão julgador

Jurisdição Classe

TRE-SP PRESTAÇÃO DE CONTAS (11531)

Detalhes do Complemento Eleitoral

Eleição Município/UF de origem

NÃO INFORMADA NÃO INFORMADOS

Detalhes do processo

Assuntos Polo ativo

Prestação de Contas - De Exercício Financeiro (12048)

Outros interessados

PROCURADORIA REGIONAL ELEITORAL (FISCAL DA ORDEM JURÍDICA)

Procuradoria Regional Eleitoral

Justiça gratuita?

NÃO

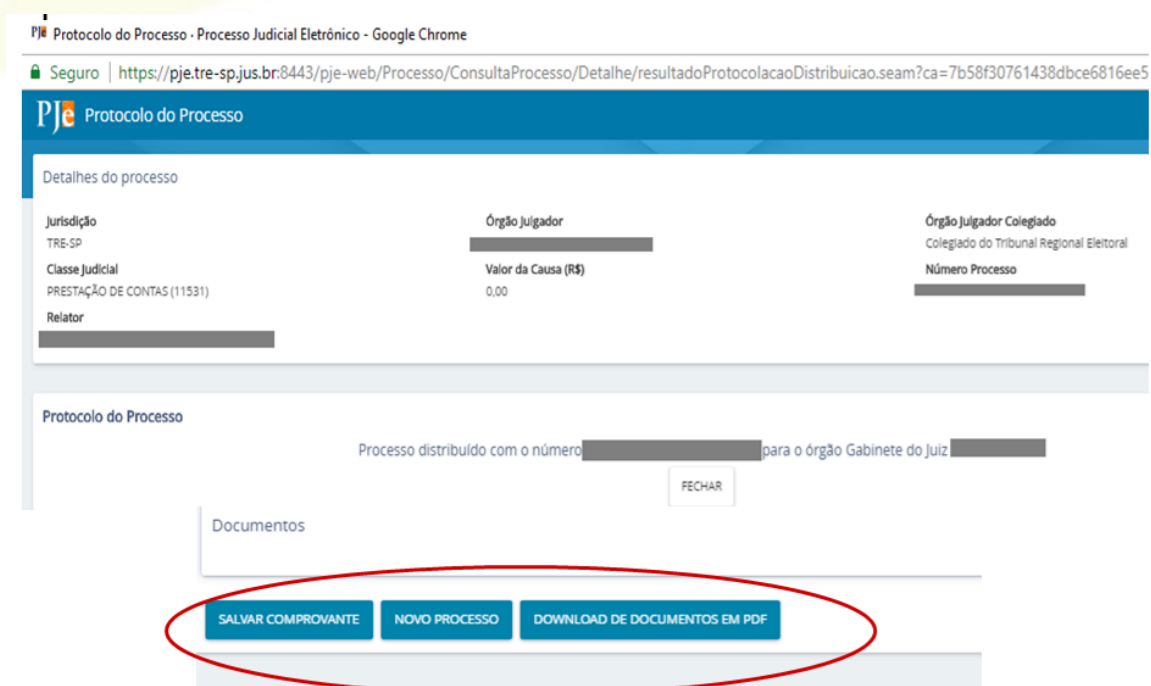
Segredo de Justiça?

NÃO

Documentos

PROTOCOLAR

28. Será exibida uma tela com os dados da distribuição do processo, sendo possível **SALVAR COMPROVANTE** e até fazer **DOWNLOAD** do processo:



Protocolo do Processo - Processo Judicial Eletrônico - Google Chrome

Seguro | <https://pje.tre-sp.jus.br:8443/pje-web/Processo/ConsultaProcesso/Detalle/resultadoProtocolacaoDistribuicao.seam?ca=7b58f30761438dbce6816ee5>

PJe Protocolo do Processo

Detalhes do processo

Jurisdição Órgão julgador Órgão Julgador Colegiado

TRE-SP Colegiado do Tribunal Regional Eleitoral

Classe Judicial Valor da Causa (R\$) Número Processo

PRESTAÇÃO DE CONTAS (11531) 0,00

Relator

Protocolo do Processo

Processo distribuído com o número [REDACTED] para o órgão Gabinete do Juiz [REDACTED]

FECHAR

Documentos

SALVAR COMPROVANTE **NOVO PROCESSO** **DOWNLOAD DE DOCUMENTOS EM PDF**