



**PATRIOTA 51**



# FEN - Manual de utilização

# SICO

SISTEMA DE INFORMAÇÕES DE CONTAS ELEITORAIS E PARTIDÁRIAS (TSE)

**- 2022 -**

**OVASCO ROMA ALTIMARI RESENDE**  
Presidente FEN

**Org. Fernanda Cristina Caprio**  
OAB/SP 148.931



Publicação da

**FUNDAÇÃO ECOLÓGICA NACIONAL (FEN)**

CNPJ 17.971.099/0001-71

Sede: Rua Santo André, 534, Jardim Europa

CEP 15.014-490 - São José do Rio Preto/SP

E-mail: [juridicoadm@fen.org.br](mailto:juridicoadm@fen.org.br)

Tel.: (17) 3305-3051

**Presidente: Ovasco Roma Altimari Resende**

**Gestora Jurídica: Bárbara de Freitas OAB/SP 352.713**

Fundação partidária instituída por

**PATRIOTA**

CNPJ 08.950.803/0001-19

**Sede Política: Brasília/DF**

SCS Quadra 06, Bl. A, n.º 157, sl. 103, Ed. Bandeirantes

CEP: 70.300-910 - Brasília/DF

E-mail: [patriotanacional.oficial51@gmail.com](mailto:patriotanacional.oficial51@gmail.com)

Fones: (61) 3326-4555

Site: <https://www.patriota51.org.br/>

**Organizadora:**

**Fernanda Cristina Caprio**

OAB/SP 148.931

Email: [fernandacaprioadv@gmail.com](mailto:fernandacaprioadv@gmail.com)

**Atualização: março/2022**

*Todos os direitos reservados*

## Tutorial SICO (Sistema de Informações de Contas Eleitorais e Partidárias)

**PASSO 01.** SICO é o sistema da Justiça Eleitoral que permite consulta sobre a situação das prestações de contas, tanto de Direções Partidárias Nacionais, Estaduais e Municipais, quanto de candidaturas.

O sistema é regulamentado pelo TSE na [Resolução TSE 23.384/2012](#).

Para acessar o SICO, clique [aqui](#).

### Consulta ao Julgamento de Prestações de Contas

Pesquisar por:	Todos	▼
Tipo:	Todos	▼
Exercicio:	Selecione	▼
Tipo da Direção Partidária:	Selecione	▼
UF:	Selecione	▼
Cargo:	Selecione	▼
Partido:	Selecione	▼
Nome do Candidato:		
Situação:	Todas	▼
Julgamentos:	Todos	▼



**PASSO 02.** A seguir, clique no campo **PESQUISAR POR** e escolha consultar **CANDIDATO** ou **DIREÇÃO PARTIDÁRIA**:

### Consulta ao Julgamento de Prestações de Contas

**Pesquisar por:** Todos

**Tipo:** Todos  
Candidato  
Direção Partidária

**Exercício:** Selecione

**PASSO 03.** Nas telas seguintes, há diversas opções de consulta que o usuário deverá escolher conforme a busca que pretenda fazer:

#### CONTAS ELEITORAIS OU ANUAIS

**Tipo:** Todos

Todos  
Eleições Ordinárias  
Eleições Suplementares  
Prestação de contas partidárias anuais

#### EXERCÍCIO OU ANO DA ELEIÇÃO

**Exercício:** Selecione

Selecione  
2021  
2020  
2019  
2018  
2017  
2016  
2015  
2014  
2013  
2012  
2011  
2010

## TIPO DE DIREÇÃO PARTIDÁRIA

Tipo da Direção  
Partidária:

Selecione

Selecione

Direção Nacional  
Direção Estadual/Distrital  
Direção Municipal/Comissão Provisória  
Direção Zonal  
Comitê Financeiro Único  
Comitê Financeiro Nacional para Presidente da República  
Comitê Financeiro Distrital/Estadual para Presidente da República  
Comitê Financeiro Distrital/Estadual para Governador  
Comitê Financeiro Distrital/Estadual para Senador da República  
Comitê Financeiro Distrital/Estadual para Deputado Federal  
Comitê Financeiro Distrital/Estadual para Deputado Estadual  
Comitê Financeiro Distrital/Estadual para Deputado Distrital  
Comitê Financeiro Municipal Único  
Comitê Financeiro Municipal para Prefeito  
Comitê Financeiro Municipal para Vereador  
Comitê Financeiro para Prefeito  
Comitê Financeiro para Vereador

## ESTADO

UF:

Selecione

Selecione

AC  
AL  
AM  
AP  
BA  
BR  
CE  
DF  
ES  
GO  
MA  
MG  
MS  
MT  
PA  
PB  
PE  
PI  
PR

## CARGO

Cargo:

Selecione

Selecione

Deputado distrital  
Deputado estadual  
Deputado federal  
Governador  
Prefeito  
Presidente  
Senador  
Vereador  
Vice-governador  
Vice-prefeito  
Vice-presidente  
1º suplente senador  
2º suplente senador

## PARTIDO

**Partido:** Seleccione

Seleccione

- 10 - REPUBLICANOS / PRB - REPUBLICANOS / Partido Republicano Brasileiro
- 11 - PP - Partido Progressista / Progressistas
- 12 - PDT - Partido Democrático Trabalhista
- 13 - PT - Partido dos Trabalhadores
- 14 - PTB - Partido Trabalhista Brasileiro
- 15 - PMDB - Partido do Movimento Democrático Brasileiro
- 16 - PSTU - Partido Socialista dos Trabalhadores Unificado
- 17 - PSL - Partido Social Liberal
- 18 - REDE - Rede Sustentabilidade
- 19 - PTN / Pode - Partido Trabalhista Nacional / Podemos
- 20 - PSC - Partido Social Cristão
- 21 - PCB - Partido Comunista Brasileiro
- 22 - PL / PR - Partido Liberal / Partido da República
- 23 - CIDADANIA / PPS - Cidadania / Partido Popular Socialista
- 25 - DEM / PFL - Democratas / Partido da Frente Liberal
- 26 - PAN - Partido dos Aposentados da Nação
- 27 - PSDC - Partido Social Democrata Cristão / Democracia Cristã / Democrata Cristã
- 28 - PRTB - Partido Renovador Trabalhista Brasileiro
- 29 - PCO - Partido da Causa Operária

## NOME DO CANDIDATO (campo de texto livre)

**Nome do Candidato:**

## SITUAÇÃO

**Situação:** Todas

Todas

- Cadastrada
- Em trâmite
- Não apresentada
- Julgada

## JULGAMENTOS

**Julgamentos:** Todos


**PASSO 04.** Ao consultar, recomenda-se selecionar as opções gerais de modo a obter a consulta mais completa possível, exceto se a pesquisa for muito específica.

**Exemplo 1:** consultar prestações de contas de Direção Partidária de determinado partido, em determinado Estado:

- Em **PESQUISAR POR**, escolha a opção **DIREÇÃO PARTIDÁRIA**;
- Em **TIPO DE DIREÇÃO PARTIDÁRIA**, escolha **DIREÇÃO ESTADUAL/DISTRITAL**;
- Em **UF**, escolha o Estado;
- Em **PARTIDO**, abra a seleção e escolha a agremiação a ser pesquisada;
- Em seguida clique em **NÃO SOU UM ROBÔ**;
- Por fim, clique em **PESQUISAR**.

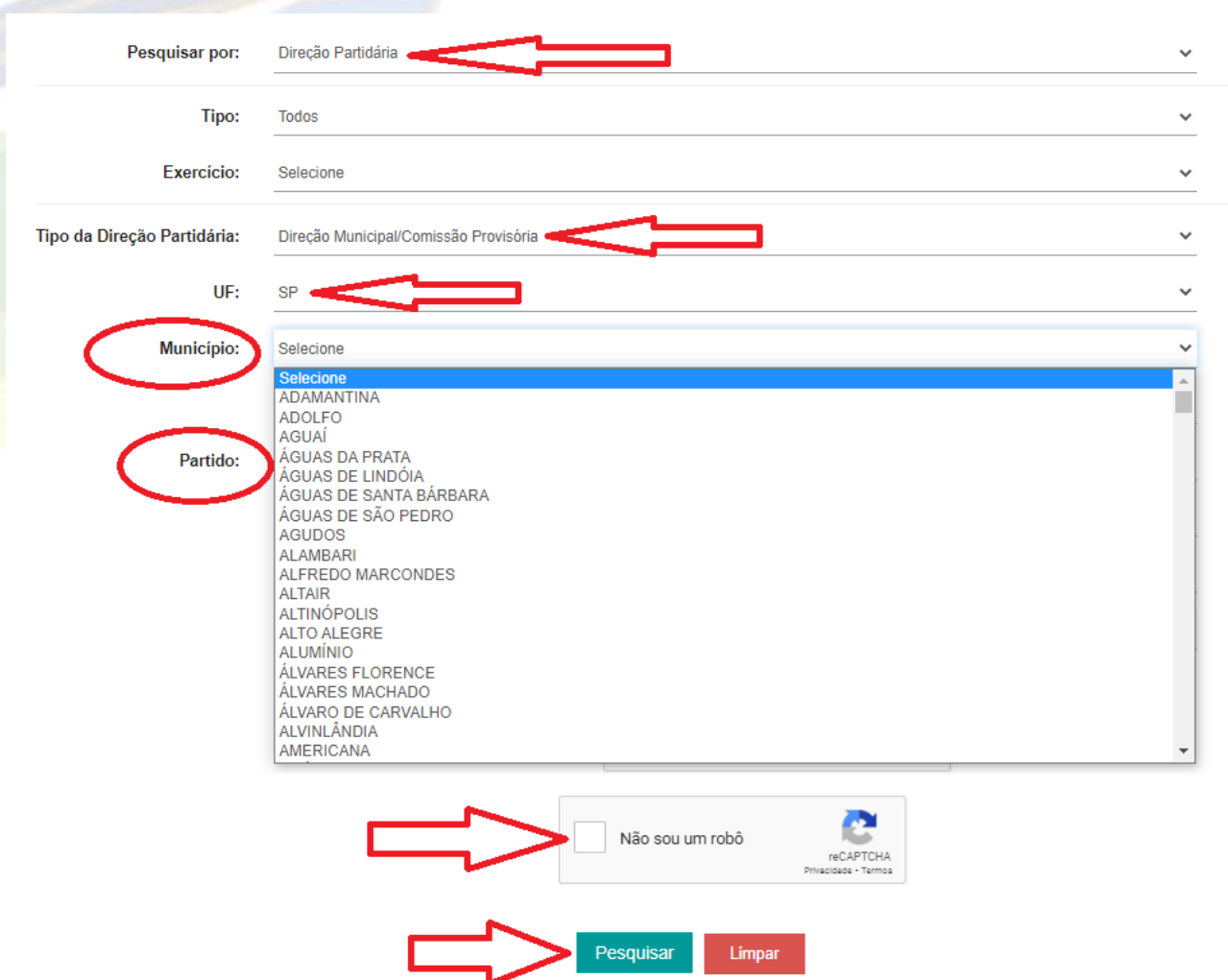
### Consulta ao Julgamento de Prestações de Contas

Pesquisar por:	Direção Partidária	▼
Tipo:	Todos	▼
Exercício:	Selecione	▼
Tipo da Direção Partidária:	Direção Estadual/Distrital	▼
UF:	SP	▼
<b>Partido:</b>	Selecione	▼
Situação:	Todas	▼
Julgamentos:	Todos	▼

Não sou um robô  reCAPTCHA  
Privacidade - Termos

**Exemplo 2:** consultar prestações de contas de Direção Partidária de determinado partido, em determinado Município:

- Em **PESQUISAR POR**, escolha a opção **DIREÇÃO PARTIDÁRIA**;
- Em **TIPO DE DIREÇÃO PARTIDÁRIA**, escolha **DIREÇÃO MUNICIPAL/COMISSÃO PROVISÓRIA**;
- Em **UF**, escolha o Estado;
- Em **MUNICÍPIO**, selecione a localidade;
- Em **PARTIDO**, abra a seleção e escolha a agremiação a ser pesquisada;
- Em seguida clique em **NÃO SOU UM ROBÔ**;
- Por fim, clique em **PESQUISAR**.



The screenshot shows a search form with the following fields and annotations:


- Pesquisar por:** Direção Partidária (indicated by a red arrow pointing to the dropdown menu).
- Tipo:** Todos (dropdown menu).
- Exercício:** Selecione (dropdown menu).
- Tipo da Direção Partidária:** Direção Municipal/Comissão Provisória (indicated by a red arrow pointing to the dropdown menu).
- UF:** SP (indicated by a red arrow pointing to the dropdown menu).
- Município:** (indicated by a red circle around the label) Selecione (dropdown menu).
- Partido:** (indicated by a red circle around the label) A list of municipalities is displayed, including ADAMANTINA, ADOLFO, AGUAI, ÁGUAS DA PRATA, ÁGUAS DE LINDÓIA, ÁGUAS DE SANTA BÁRBARA, ÁGUAS DE SÃO PEDRO, AGUDOS, ALAMBARI, ALFREDO MARCONDES, ALTAIR, ALTINÓPOLIS, ALTO ALEGRE, ALUMÍNIO, ÁLVARES FLORENCE, ÁLVARES MACHADO, ÁLVARO DE CARVALHO, ALVINLÂNDIA, and AMERICANA.
- Não sou um robô:** (indicated by a red arrow pointing to the checkbox) A checkbox with the text "Não sou um robô" and a reCAPTCHA logo.
- Pesquisar:** (indicated by a red arrow pointing to the button) A green button labeled "Pesquisar".
- Limpar:** (indicated by a red arrow pointing to the button) A red button labeled "Limpar".



**Exemplo 3:** consultar prestações de contas de candidatura:

- Em **PESQUISAR POR**, escolha a opção **CANDIDATO**;
- Em **UF**, escolha o Estado;
- Em **MUNICÍPIO**, selecione a localidade; caso se trate de eleição geral, consulte somente o Estado;
- Em **CARGO**, selecione o cargo disputado;
- Em **PARTIDO**, a seleção é opcional, pois o usuário pode optar pela consulta de várias eleições do mesmo candidato, em partidos distintos;
- Em seguida clique em **NÃO SOU UM ROBÔ**;
- Por fim, clique em **PESQUISAR**.

Pesquisar por:	Candidato	▼
Tipo:	Todos	▼
Exercício:	Selecione	▼
UF:	SP	▼
Município:	Selecione	▼
Cargo:	Vereador	▼
Partido:	Selecione	▼
Nome do Candidato:	XXXXXXXX	
Situação:	Todas	▼
Julgamentos:	Todos	▼

Não sou um robô   
reCAPTCHA  
Privacidade · Termos

**PASSO 05.** Ao clicar em **PESQUISAR**, na tela imediatamente inferior serão listadas as prestações de contas existentes, tanto anuais (só para partidos), quanto eleitorais (para partidos e candidatos). Em alguns casos, serão informados números de protocolo ou de processos judiciais.

Na lateral direita, coluna **HISTÓRICO**, ao clicar nas **lupas** o usuário terá acesso a informações processuais:

Relação de Prestações de Contas							
Partido	Órgão / Candidato	Tipo	Eleição	Unidade Eleitoral	Protocolo SADP/PJe	Situação	Histórico
	Direção Estadual/Distrital -	Prestação de contas partidárias anuais	2012	SP - SÃO PAULO		Julgada	Ver detalhes da conta Q <sup>1</sup>
	Direção Estadual/Distrital -	Prestação de contas partidárias anuais	2013	SP - SÃO PAULO		Julgada / Desaprovada	Q <sup>1</sup>
	Direção Estadual/Distrital -	Prestação de contas partidárias anuais	2011	SP - SÃO PAULO		Julgada / Extinção	Q <sup>2</sup>
	Direção Estadual/Distrital -	Prestação de contas partidárias anuais	2015	SP - SÃO PAULO		Julgada / Desaprovada	Q <sup>3</sup>
	Direção Estadual/Distrital -	Eleição Ordinária	2016	SP - SÃO PAULO		Julgada / Desaprovada	Q <sup>3</sup>
	Direção Estadual/Distrital -	Prestação de contas partidárias anuais	2016	SP - SÃO PAULO		Em trâmite	Q <sup>1</sup>
	Direção Estadual/Distrital -	Prestação de contas partidárias anuais	2017	SP - SÃO PAULO		Em trâmite	Q <sup>1</sup>
	Direção Estadual/Distrital -	Eleição Ordinária	2018	SP - SÃO PAULO		Em trâmite	Q <sup>1</sup>

**PASSO 06.** Acessando a **lupa** de cada lançamento, será possível verificar a ocorrência de julgamentos, trânsito em julgado, penalidades de suspensão de repasses de fundo partidário vigentes ou expiradas, tramitação de pedidos de regularização, etc.

Ao clicar em **GERAR RELATÓRIO**, será possível emitir a certidão da pesquisa, que poderá ser arquivada pelo usuário.

## Detalhamento da prestação de contas

Qualificação da conta

Tipo: Prestação de contas partidárias anuais      Ano de Exercício: [ ]

Prestador: Direção Estadual/Distrital      Partido: [ ]

Unidade Eleitoral: [ ]      Zona Eleitoral: -

---

Histórico de Lançamentos da Conta

Consulta realizada em [ ]

\* Dados sujeitos a alteração er

Relação de Lançamentos da Conta		
Situação ◊	Data do Lançamento ◊	Lançamento
TR - Em trâmite	[ ]	Número do Protocolo SADP/PJe: [ ] Data do Protocolo: [ ]
J - Julgada	[ ]	Tipo de Julgamento: Desaprovada Espécie Decisão Judicial: Acórdão Núm. Documento Decisão: [ ] Data de Publicação da Decisão: 20/07/2017 Data do Trânsito em Julgado: 02/08/2017 Sanções: Suspensão Data Início Suspensão: 20/07/2017 Data Fim Suspensão: 19/03/2018

 [Gerar Relatório](#) [Fechar](#)